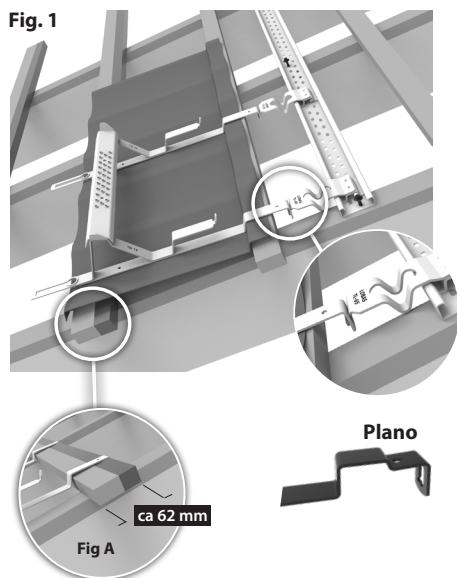




Monteringsbeskrivelse, Stigetrinn

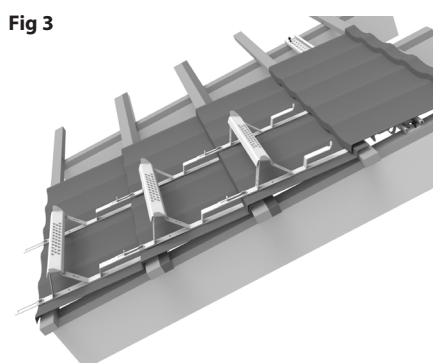
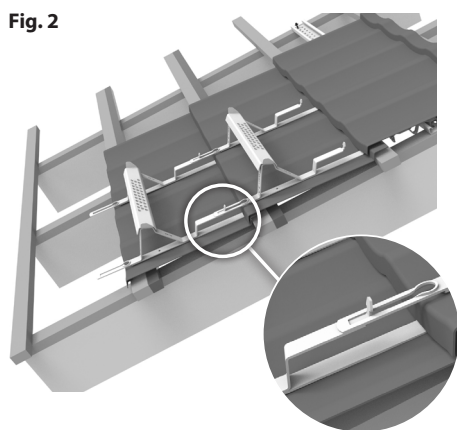
STIGETRINN TIL DIV. ENRADS- TAKPANNER



Normalt kobles flere stigetrinn sammen. På øverste trinn kobles innfestebøyler og innfeste-skinne. Dersom det monteres enkeltstående trinn må dette monteres med innfestebøyler og innfesteskinne. Det må brukes skruedrikk ved montering.

Det monteres ett stigetrinn for hver panne nedover. Stigetrinnene må monteres samtidig som taket legges.

- 1) Trinnene skal ligge i bunnen av pannelprofilene og hektes over lektene. Lektene må ha en bredde på ca. 62 mm, eventuelt kan en påføring legges på lektens øvre kant (**fig. A**)
- 2) Monteringen starter ovenfra. (Se for øvrig leggeanvisning for takpanner)
- 3) På øverste trinn hektes et innfeste på hver bøyle (Tapp på innfeste føres inn i avlangt spor bak på bøyle og vrides.) og en innfesteskinne tres på innfestene. Ned på innfeste-skinnen skal vende ned mot takfot (**fig. 1**)
- 4) Takplate under trinnet må legges slik at trinnet blir riktig plassert.
- 5) Innfesteskinnen plasseres over to eller tre taksperrer og skrues til hver sperre med skruer 6,5x80 mm. Påse at skruen treffer mest mulig midt i sperret! Minimum 30 mm av skruen må gå ned i sperret. Ved tykkere undertak/sløyfer må lengre skruer benyttes. **NB! Trekk skinnen oppover slik at bøylen strammer mot platen.**
- 6) Påse at begge innfestebøylene ligger i skinnen samtidig som trinnet ligger i pannelbunnen.
- 7) Neste pannel legges. Forrige pannel med stigetrinnet løftes opp i forkant og et nytt stige-trinn føres under og hektes over lekten, T-låsene på stigetrinnet føres gjennom nøkkelhulene i det foregående trinnet og inn i sporet. (**fig. 2**) Trinnene og pannelene legges ned og øverste pannel skrues/spikres. **NB! Der stigetrinn monteres må det skrues/spikres ekstra på hver side av trinnets bøyler.**
- 8) Øvrige trinn og takpanner monteres på samme måte.



TA-4-21-118

14.03.2023 / R2

Trinn

TR TF-37
TR TF-32
TR TP-28
TR TI-37
TR TB-37

Innfestepakke

TL-125



0402

Lonevåg Beslagfabrikk AS
N-5282 Lonevåg
Norway
22

EN 12951:2005
Fastmontert takstige
Adkomst på skrå tak på
bygninger

C2-TB
Ekstern brannytelse
Ansees å tilfredstille
Reaksjon på brann Klasse A1

DoP TR-0006
finnes på:

lobas.no/dokumentasjon/dop